



あさレポ



記録履歴・記録日報・記録月報の違い



記録履歴・記録日報・記録月報  
について





# 記録履歴・記録日報・記録月報の違いについて



記録履歴・記録日報・記録月報

記録履歴の各画面表示の説明

# 記録履歴

1. メニュータブから「記録管理」をクリック
2. サブメニューから「記録履歴」をクリック



# 記録履歴

1. メニュータブから「記録管理」をクリック
2. サブメニューから「記録履歴」をクリック



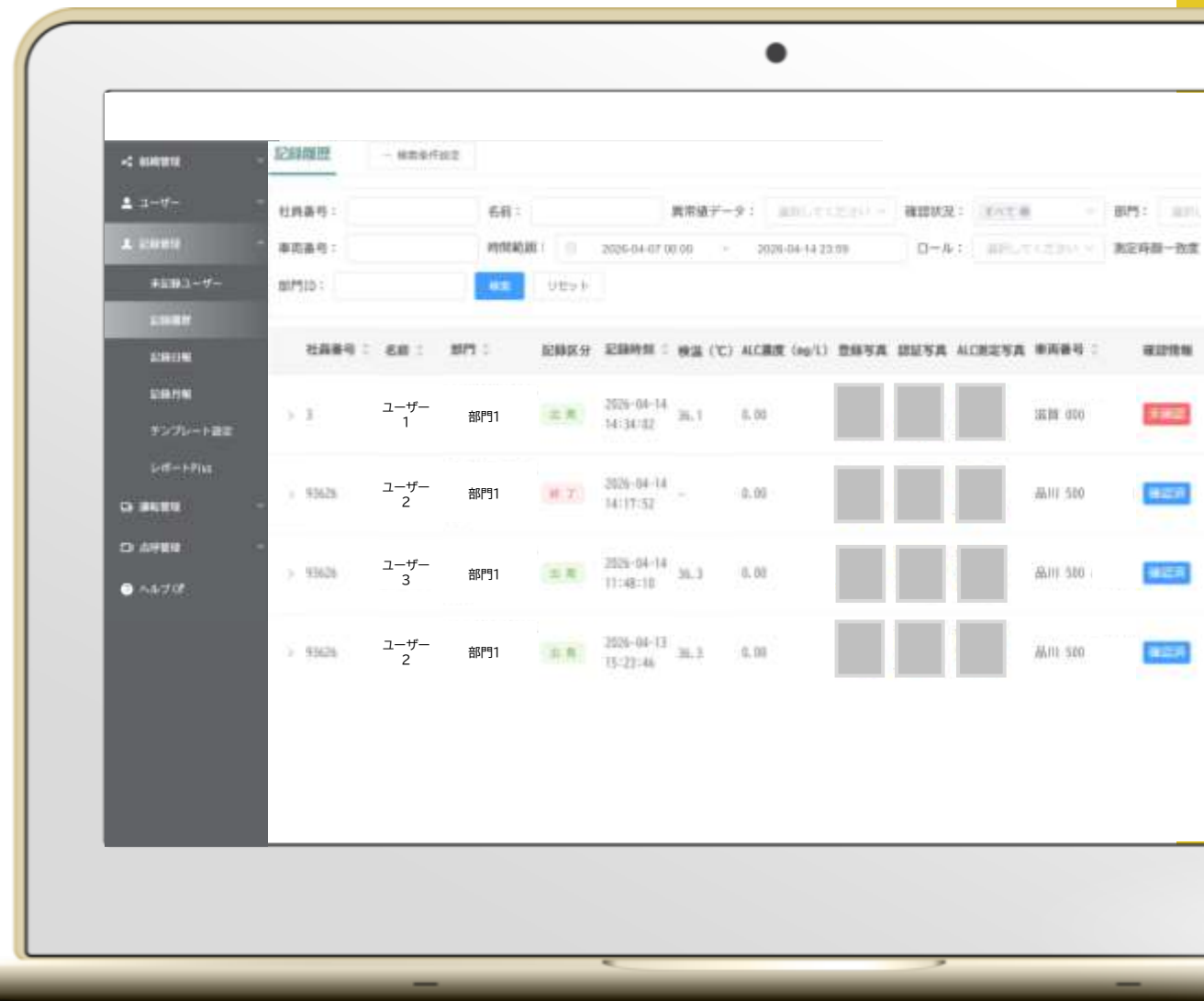
# 記録履歴

- 1.メニュータブから「記録管理」をクリック
- 2.サブメニューから「記録履歴」をクリック

## ▼記録履歴

ユーザーのアルコール測定の**履歴**を表示します  
確認情報で、詳細な測定データを確認します  
並び順は各項目値横の「▲」「▼」で昇順、降順に並べ替えが可能です。

※デフォルトは最新の記録順に表示されます



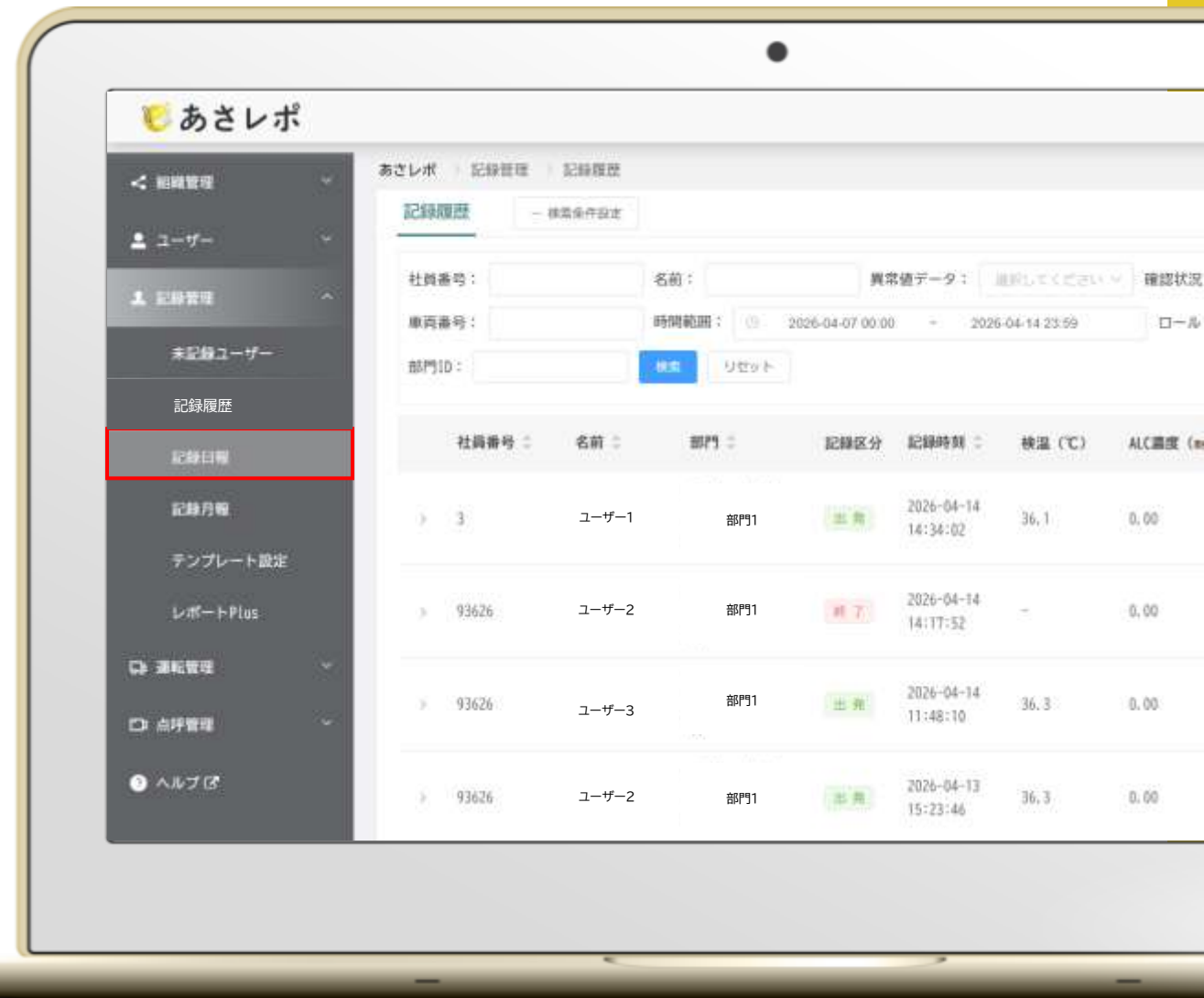
# 記録日報

1. メニュータブから「記録管理」をクリック
2. サブメニューから「記録日報」をクリック



# 記録日報

1. メニュータブから「記録管理」をクリック
2. サブメニューから「記録日報」をクリック

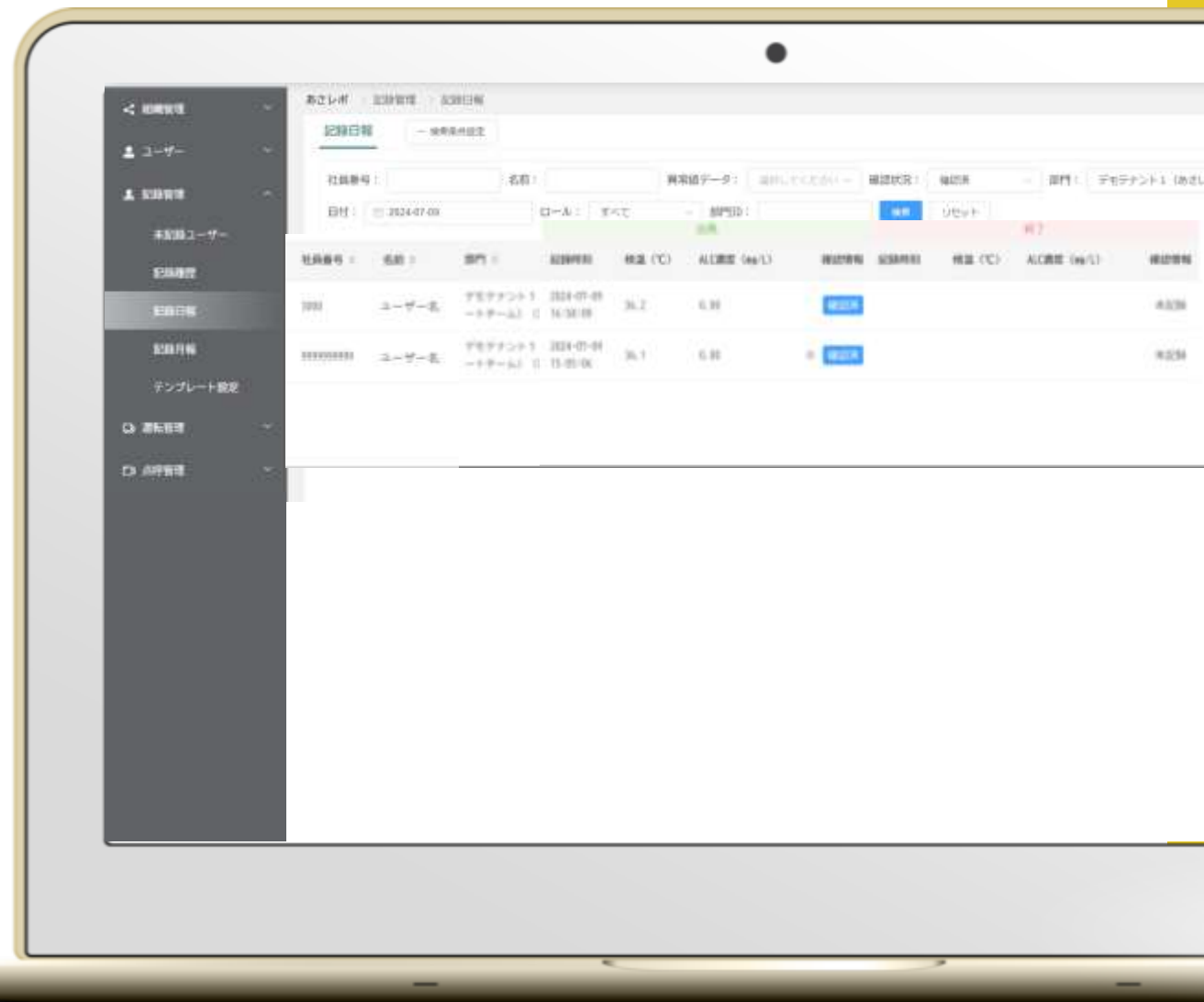


# 記録日報

- 1.メニュータブから「記録管理」をクリック
- 2.サブメニューから「記録日報」をクリック

## ▼記録日報

ユーザーの記録履歴を**日報形式**で表示します  
対象ユーザーの「出発」「終了」時の記録履歴を一行で確認できます



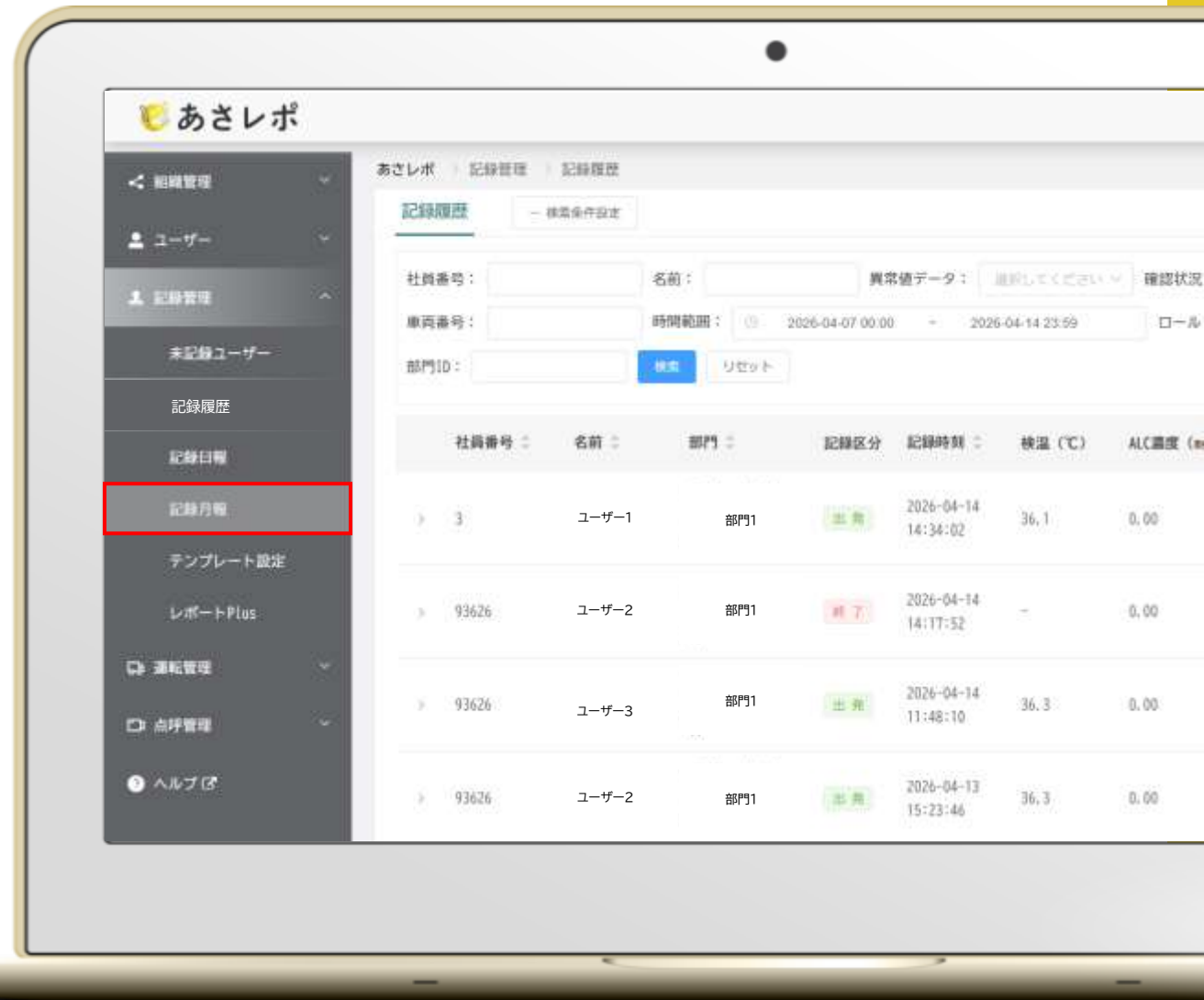
# 記録月報

1. メニュータブから「記録管理」をクリック
2. サブメニューから「記録月報」をクリック



# 記録月報

- 1.メニュータブから「記録管理」をクリック
- 2.サブメニューから「記録月報」をクリック



# 記録月報

1. メニュータブから「記録管理」をクリック
2. サブメニューから「記録月報」をクリック

## ▼記録月報

ユーザーの記録履歴を月報形式で表示します  
対象ユーザーの**1か月**の「出発」「終了」時の記録履歴を一目で確認できます



「あさレポ」とは・・・



あさレポ

ご不明点はお問い合わせください



# ご不明点はお問い合わせください

ご不明点

お問い合わせください



## あさレポ

お問い合わせください  
ご不明点や気になる点は  
サポートセンターにお問い合わせください

0120-839-220

